

Sistema y procedimiento de pintado pavimentos Acrílicos



Un producto

 **Euro Campi**

Pavimentos

 **Euro Campi**

CRISOL COLOR S.L.

Autovia Girona a Banyoles, Km. 10,8
17843 Palol de Revardit (Girona)
T. +34 972 59 69 20 - F. +34 972 17 13 42
e-mail: crisolcolor@totcolor.es
www.eurocampi.es


crisol color, s.l.

Sistemas

Sistema SPV-100

Acabado en un pavimento sport pistas.

Sistema SPV-110

Acabado en un pavimento con SLURRY acrílico.

Sistema SPV-600

Acabado en un pavimento con pintura acrílica satinada. (Secado Rápido)

Sistema SPV-150

Pintura señalización vial


Sistema SPV-151

Pintura tráfico



Acabado pintura Sport Pistas

Pintura para pintado pistas de tenis, frontón, etc.



Sistema SPV-100

Acabado en un pavimento sport pistas.

Superficie:

Hormigón, mortero, slurry, etc.

Construcción del sistema:

1.- Preparación de la superficie:

La superficie deberá estar lo más firme y lisa posible. Las juntas y grietas se sellarán con masilla de poliuretano, aplicada localmente en las zonas convenientes.

2.- Imprimación:

Impercam-105, aplicado en 1 capa con rodillo o pistola airless.

Consumo: 120 gr/m²

3.- Acabado

Pavicam-100, aplicado en 2 capas con rodillo o pistola airless.

Consumo: 300 gr/m²



CRISOL COLOR S.L.


Autovía Girona a Banyoles, Km. 10,8
17843 Palol de Revardit (Girona)
T. +34 972 59 69 20 - F. +34 972 17 13 42
e-mail: crisolcolor@totcolor.es
www.eurocampi.es



crisol color, s.l.



Acabado de un pavimento con sistema anti-deslizante



Sistema SPV-110

Acabado en un pavimento con SLURRY acrílico.

Superficie:

Hormigón, mortero, etc.

Construcción del sistema:

1.- Preparación de la superficie:

La superficie deberá estar lo más firme y lisa posible. Las juntas y grietas se sellarán con masilla de poliuretano, aplicada localmente en las zonas convenientes.

2.- Imprimación:

Pavicam-300, aplicada a rodillo o pistola airless.

Consumo: 120 gr/m²

3.- Acabado.


Pavicam-110, aplicado en 2 capas con rodillo, rastra de goma, etc.

Consumo: 3 a 5 Kg./m²



Pintura acrílica con disolvente

Acabado de un pavimento con aspecto satinado



Sistema SPV-600

Acabado en un pavimento con pintura acrílica satinada.

Superficie:

Hormigón, mortero, etc.

Construcción del sistema:

1.- Preparación de la superficie:

La superficie deberá estar lo más firme y lisa posible. Las juntas y grietas se sellarán con masilla de poliuretano, aplicada localmente en las zonas convenientes.

2.- Imprimación:

Pavicam-300, aplicada a rodillo o pistola airless.

Consumo: 120 gr/m²

3.- Acabado.

Pavicam-600, aplicado en 2 capas con rodillo o pistola airless.

Consumo: 300 gr/m²



CRISOL COLOR S.L.


Autovía Girona a Banyoles, Km. 10,8
17843 Palol de Revardit (Girona)
T. +34 972 59 69 20 - F. +34 972 17 13 42
e-mail: crisolcolor@totcolor.es
www.eurocampi.es





Pintura acrílica con disolvente

Señalización vial



Sistema SPV-150

Pintura señalización vial

Superficie:

Aglomerado asfáltico, hormigón, mortero, etc.

Construcción del sistema:

1.- Preparación de la superficie:

La superficie deberá estar lo más firme y lisa posible. Las juntas y grietas se sellarán con masilla de poliuretano, aplicada localmente en las zonas convenientes.

2.- Acabado.


Pavicam-150, aplicado en 2 capas con rodillo o pistola airless,

Consumo: 300 gr/m²



Pintura acrílica al agua

Pintura tráfico



Sistema SPV-151

Pintura tráfico

Superficie:

Aglomerado asfáltico, hormigón, mortero, etc.

Construcción del sistema:

1.- Preparación de la superficie:

La superficie deberá estar lo más firme y lisa posible. Las juntas y grietas se sellarán con masilla de poliuretano, aplicada localmente en las zonas convenientes.

2.- Acabado.

Pavicam-151, aplicado en 2 capas con rodillo o pistola airless,

Consumo: 300 gr/m²



CRISOL COLOR S.L.

Autovia Girona a Banyoles, Km. 10,8
17843 Palol de Revardit (Girona)
T. +34 972 59 69 20 - F. +34 972 17 13 42
e-mail: crisolcolor@totcolor.es
www.eurocampi.es



crisol color, s.l.